
























KOORDINAČNÍ SITUAČNÍ VÝKRES PARKOVÁNÍ POD UL. NÁKLADNÍ V ŽATCI

M 1:250


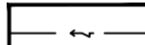
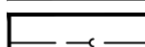



LEGENDA:

-  VOZOVKA S POVRCHEM Z AB
-  PARKOVACÍ STÁNÍ Z BETONOVÉ ODVODŇOVACÍ DLAŽBY 200/200/80 (SPÁRY VYSYPAT KAMENNOU DRŤÍ F 4/8) - BARVA ŠEDÁ
-  VYHRAZENÁ PARKOVACÍ STÁNÍ Z BETONOVÉ ODVODŇOVACÍ DLAŽBY 200/200/80 (SPÁRY VYSYPAT KAMENNOU DRŤÍ F 4/8) - BARVA ANTRACIT
-  VOZOVKA S POVRCHEM Z BETONOVÉ DLAŽBY 200/200/80 - BARVA ANTRACIT - (BEZ SORPČNÍ GEOTEXTILIE)
-  CHODNÍKY Z BETONOVÉ DLAŽBY 100/200/60 - BARVA ŠEDÁ/ANTRACIT (80%/20%)
-  VAROVNÉ PÁSY Z BETONOVÉ DLAŽBY 100/200/60 (RELIÉFNÍ POVRCH) - BARVA ČERVENÁ
-  VAROVNÉ PÁSY Z BETONOVÉ DLAŽBY 100/200/80 (RELIÉFNÍ POVRCH) - BARVA ŠEDÁ
-  VODOROVNÉ DOPRAVNÍ ZNAČENÍ (VDZ) - V 10b - KOLMÁ PARKOVACÍ STÁNÍ Z BETONOVÉ DLAŽBY 100/200/80 - BARVA ANTRACIT
-  VODOROVNÉ DOPRAVNÍ ZNAČENÍ (VDZ) - V 10f - VYHRAZENÉ PARKOVACÍ STÁNÍ - NÁSTRÍK BÍLÝM PLASTEM
-  VODOROVNÉ DOPRAVNÍ ZNAČENÍ (VDZ) - V 12a - ŽLUTÁ KLIKATÁ ČÁRA - NÁSTRÍK ŽLUTÝM PLASTEM (PLOCHA PRO UMOŽNĚNÍ OTÁČENÍ VOZIDEL)
-  PŘILEHLÉ ZELENÉ PLOCHY (ZEMINA/HUMUS V POMĚRU 1:1)
-  BETONOVÁ OPĚRNÁ ZÍDKA (ZTRACENÉ BEDNĚNÍ 300x250x500mm + OBKLAD Z KAMENE 2x 50mm + ZÁKRYTOVÉ ŽULOVÉ DESKY ŠÍŘKY 500mm A tl. 80mm)
-  OCELOVÉ SVAŘOVANÉ ZÁBRADLÍ
-  BETONOVÉ SILNIČNÍ OBRUBNÍKY 150/250 DO BET. LOŽE S OPĚROU
-  BETONOVÉ SILNIČNÍ OBRUBNÍKY 100/250 DO BET. LOŽE S OPĚROU
-  BETONOVÉ SADOVÉ OBRUBNÍKY 50/200 DO BET. LOŽE S OPĚROU
-  BETONOVÉ PALISÁDY 160/160/1200 DO BET. LOŽE S OPĚROU
-  BETONOVÉ PALISÁDY 160/160/600 DO BET. LOŽE S OPĚROU
-  KABELOVÉ CHRÁNIČKY PVC DN63
-  KÁČENÍ VZROSTLÉ ZELENE
-  NÁHRADNÍ VÝSADBA (STROMY)
-  NÁHRADNÍ VÝSADBA (KEŘE)

SCHEMA KLADENÍ DLAŽBY - CHODNÍK



LEGENDA IS:

-  CETIN a.s. - PODZEMNÍ VEDENÍ
-  ČEZ DISTRIBUCE a.s. - PODZEMNÍ VEDENÍ NN
-  ŠČVK a.s. - KANALIZACE
-  ŠČVK a.s. - VODOVOD
-  TSM ŽATEC s.r.o. - VEŘEJNÉ OSVĚTLENÍ
-  VODAFONE CZ a.s. - PODZEMNÍ VEDENÍ SĎELOVACÍ

PROJEKTOVÁNÍ DOPRAVNÍCH STAVEB
MICHAL ČÍZEK
 Masarykova 355, 438 01 Žatec
 tel: 77469504
 e-mail: michal.cizek@projekty-zatec.cz

Masarykova 355, 438 01 Žatec, web: www.projekty-zatec.cz, e-mail: michal.cizek@projekty-zatec.cz, mobil: +420 774 966 904, IČ: 651 09 911, DIČ: CZ7706192747		SLOUČENÉ ÚZEMNÍ A STAVEBNÍ ŘÍZENÍ (DŮR+DSP)	
stupeň dokumentace:	zodp. projektant:	vypracoval:	investor:
	PETR KOUBÍK	MICHAL ČÍZEK	MĚSTO ŽATEC
název projektu:	formát:	datum:	měřítko:
PARKOVÁNÍ POD UL. NÁKLADNÍ V ŽATCI	6 x A4	12/2023	1 : 250
místo stavby:	stavební objekt:	č. výkresu:	č. paré:
k.ú. Žatec	C. SITUACE STAVBY	C.3	
předmět výkresu:	COORDINAČNÍ SITUAČNÍ VÝKRES		